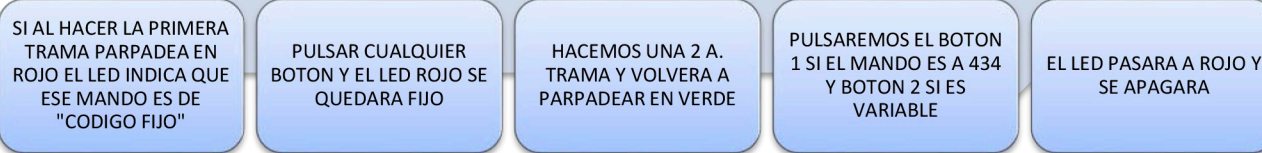
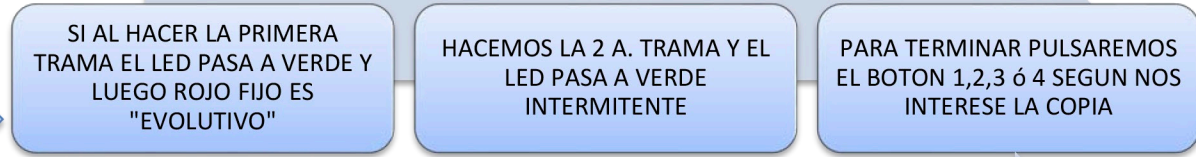




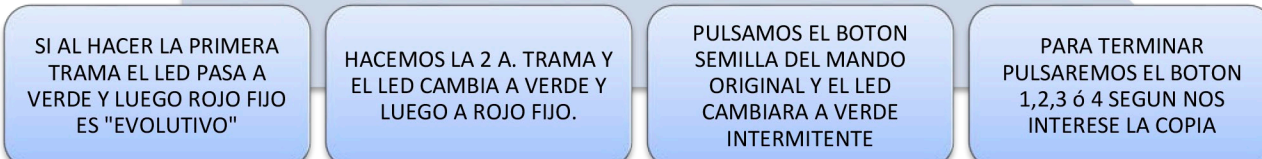
SR-4V



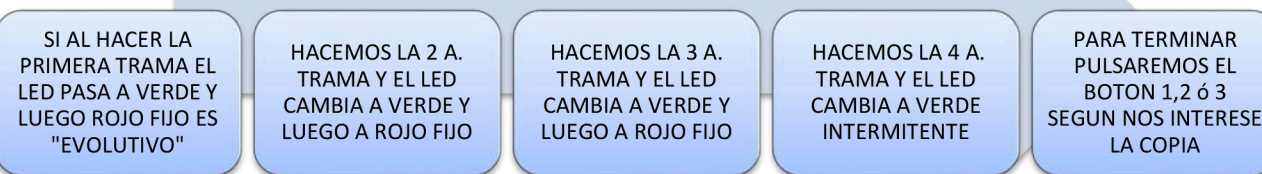
MANDOS EVOLUTIVOS KEELOQ (EXCEPTO ERREKA-BFT-APRIMATIC TR)



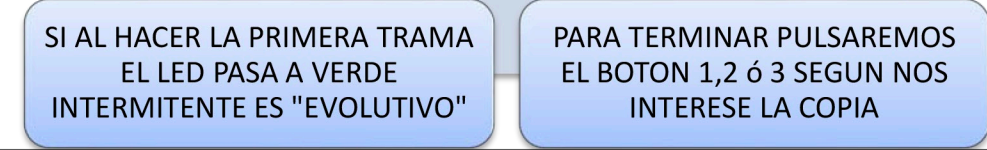
MANDOS EVOLUTIVOS KEELOQ PARA ERREKA-BFT-APRIMATIC TR



MANDOS EVOLUTIVOS NICE FLOR-R



MANDOS EVOLUTIVOS V2



MANDOS EVOLUTIVOS APRIMATIC TXM Y DITEC SE COPIAN IGUAL QUE LOS EVOLUTIVOS KEELOQ PERO AL TERMINAR SOLO SE PODRA COPIAR CON BOTONES 1,2 ó 3 COMO V2 Y LOS MANDOS FAAC SE COPIAN IGUAL QUE LOS NICE FLOR-R SOLO QUE EN LA CUARTA TRAMA PULSAREMOS LOS 2 BOTONES DEL FAAC FUERA DEL ALCANCE DE LA MAQUINA Y LUEGO VOLVEMOS A PULSAR EL BOTON DEL MANDO FINALIZANDO LA GRABACION.

COPIA EVOLUTIVOS:
 BOTON 1 : AUTOMATICO
 BOTON 2: MANUAL
 -B. 1 – UNIDADES
 -B. 2 – DECENAS
 -B. 3 – CENTENAS
 -B. 4 – VERDE +/-ROJO –
 -B. TRASERO PARA TERMINAR LA GRABACION.
 BOTON 3: CLON
 BOTON 4: SCANNER (PULSAMOS EN EL BOTON DELANTE DEL RECEPTOR Y CUANDO LA PUERTA SE ABRA PULSAMOS DETRÁS Y COMO SE HABRA PASADO VOLVEMOS A PULSAR Y VOLVERA HACIA ATRÁS, CUANDO VUELVA ABRIR PULSAMOS DURANTE 5 SG EL BOTON TRASERO
PARA MANDOS NICE FLOR-S Y V2
 BOTON 1: AUTOMATICO
 BOTON 2: CLON NO EVOLUTIVO
 BOTON 3:CLON

DESPUES DEL ULTIMO PASO EL MANDO VUELVE A PARPADEAR Y PULSAREMOS EL 1 EN EL CASO QUE EL MANDO QUE ESTAMOS COPIANDO EMITA A 434 MHZ Y EL 2 SI EL MANDO ESMITE A 868 MHZ